

Муниципальное образовательное бюджетное учреждение  
дополнительного образования детей «Детская школа искусств» с. Амзя  
городского округа г. Нефтекамск

МАСТЕР-КЛАСС

## **Тема: «Валентинка»**

(для детей младшего возраста)

Разработала и провела  
Преподаватель МОБУ ДОД «ДШИ» с. Амзя  
Ризванова Жаухария Калитаевна

**Цель:** Выполнить оригинальную «валентинку»


**Задачи:** воспитание аккуратности, точности, умение работать в коллективе, развитие творческих способностей, фантазии.

Амзя 2015г.


Для того чтобы сделать оригинальную «валентинку» понадобятся такие материалы как: цветная бумага (красного и розового цвета для сердечка и любая другая, в качестве оберточной бумаги), карандаш, ножницы, клей, деревянная спица, кусочек пенопласта, лента ну и, конечно же шаблон в форме сердечка




1. На розовой и красной бумаге карандашом обводим шаблон




2. Вырезаем форму



3. склеиваем сердечки между собой, не забыв вставить между ними деревянную спицу



4. Вставляем спицу в устойчивый кусочек пенопласта



5. Оборачиваем, его цветной или подарочной бумагой и подвязываем ленту



6. По желанию можно украсить сердечко цветком и поздравлением

